

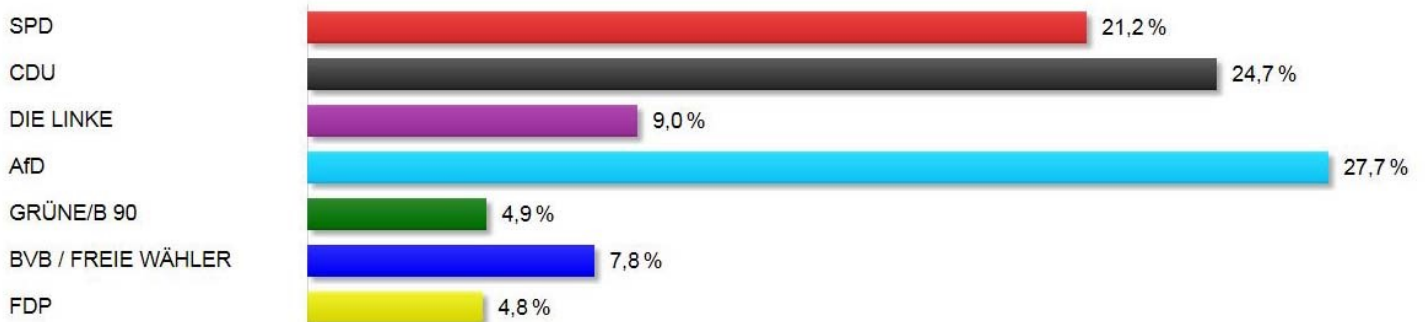
Landkreis Elbe-Elster

Landtagswahl 2019 Wak_36_37 Erststimmen



Endergebnis

225 Wahlbezirke



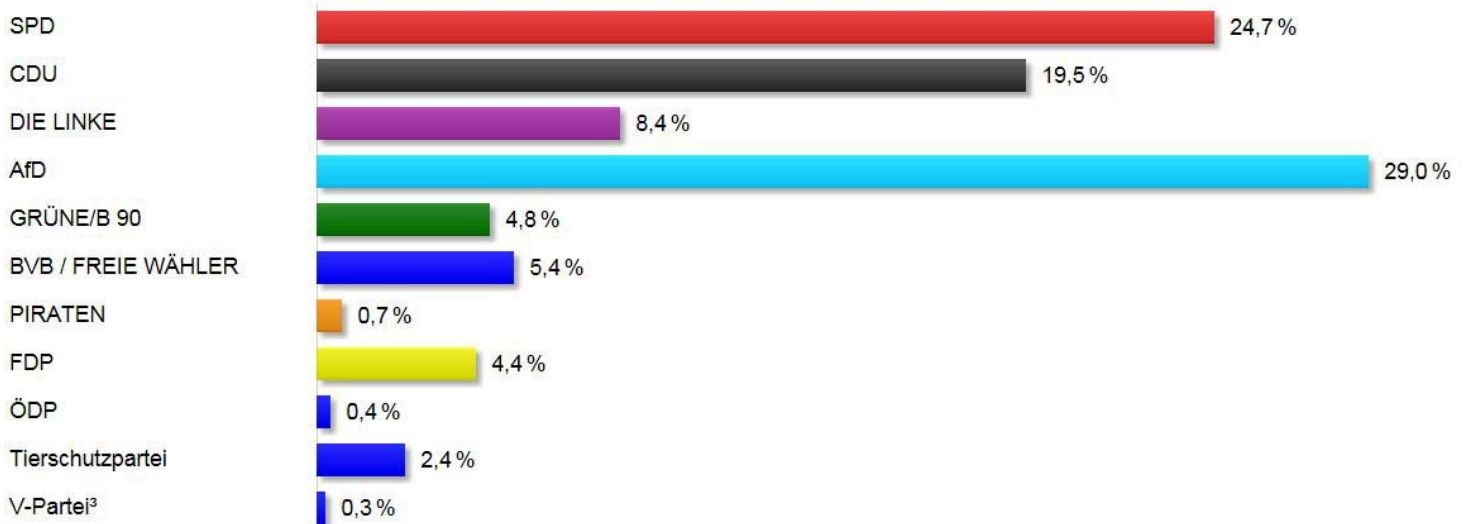
| | Anzahl | Anteil |
|--------------------|--------|--------|
| Wahlberechtigte | 87.871 | |
| Wähler/innen | 54.393 | 61,9 % |
| Gültige Stimmen | 53.592 | |
| SPD | 11.343 | 21,2 % |
| CDU | 13.240 | 24,7 % |
| DIE LINKE | 4.813 | 9,0 % |
| AfD | 14.860 | 27,7 % |
| GRÜNE/B 90 | 2.608 | 4,9 % |
| BVB / FREIE WÄHLER | 4.173 | 7,8 % |
| FDP | 2.555 | 4,8 % |

Landtagswahl 2019 Wak_36_37 Zweitstimmen



Endergebnis

225 Wahlbezirke

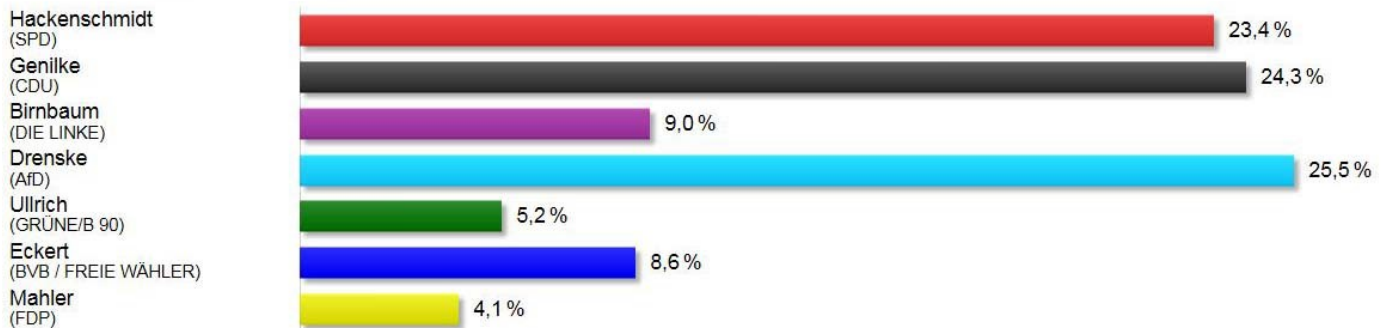


| | Anzahl | Anteil |
|--------------------|--------|--------|
| Wahlberechtigte | 87.871 | |
| Wähler/innen | 54.393 | 61,9 % |
| Gültige Stimmen | 53.662 | |
| SPD | 13.274 | 24,7 % |
| CDU | 10.485 | 19,5 % |
| DIE LINKE | 4.484 | 8,4 % |
| AfD | 15.560 | 29,0 % |
| GRÜNE/B 90 | 2.561 | 4,8 % |
| BVB / FREIE WÄHLER | 2.917 | 5,4 % |
| PIRATEN | 366 | 0,7 % |
| FDP | 2.359 | 4,4 % |
| ÖDP | 209 | 0,4 % |
| Tierschutzpartei | 1.307 | 2,4 % |
| V-Partei³ | 140 | 0,3 % |

Landkreis Elbe-Elster

Landtagswahl 2019 Wak_36_37 Erststimmen

Wahlkreis 36
Endergebnis (129 Wahlbezirke)

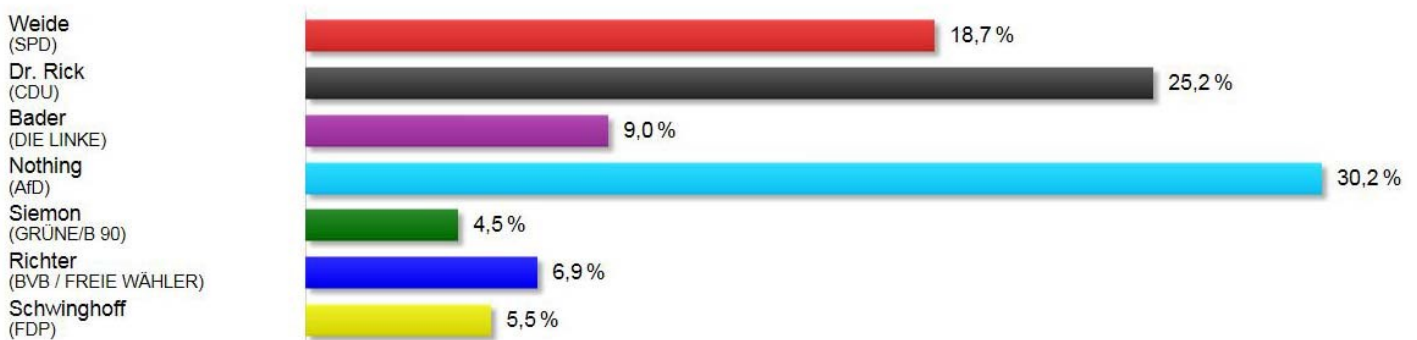


| | Anzahl | Anteil |
|-----------------------------|--------|--------|
| Wahlberechtigte | 46.107 | |
| Wähler/innen | 28.402 | 61,6 % |
| Gültige Stimmen | 27.996 | |
| Hackenschmidt (SPD) | 6.560 | 23,4 % |
| Genilke (CDU) | 6.791 | 24,3 % |
| Birnbaum (DIE LINKE) | 2.512 | 9,0 % |
| Drenke (AfD) | 7.133 | 25,5 % |
| Ullrich (GRÜNE/B 90) | 1.450 | 5,2 % |
| Eckert (BVB / FREIE WÄHLER) | 2.407 | 8,6 % |
| Mahler (FDP) | 1.143 | 4,1 % |

Landkreis Elbe-Elster

Landtagswahl 2019 Wak_36_37 Erststimmen

Wahlkreis 37
Endergebnis (96 Wahlbezirke)



| | Anzahl | Anteil |
|------------------------------|--------|--------|
| Wahlberechtigte | 41.764 | |
| Wähler/innen | 25.991 | 62,2 % |
| Gültige Stimmen | 25.596 | |
| Weide (SPD) | 4.783 | 18,7 % |
| Dr. Rick (CDU) | 6.449 | 25,2 % |
| Bader (DIE LINKE) | 2.301 | 9,0 % |
| Nothing (AfD) | 7.727 | 30,2 % |
| Siemon (GRÜNE/B 90) | 1.158 | 4,5 % |
| Richter (BVB / FREIE WÄHLER) | 1.766 | 6,9 % |
| Schwinghoff (FDP) | 1.412 | 5,5 % |

